Evaluation des formations de Master - Ensemble de l'université
Année 2015-2016

Nombre de répondants : 531
Nombre d'inscriptions premières au 30/06/2016 : 1624
Taux de participation : 33%

Présentation de l'enquête :

L'enquête est réalisée chaque année au printemps via un questionnaire en ligne.
Elle s'adresse à tous les étudiants de M1 qui sont interrogés sur leur formation.

Contexte national et européen

- les références et lignes directrices pour l'assurance qualité dans l'espace européen (ESG) :
"Les institutions suivent et évaluent périodiquement leurs programmes afin de s'assurer qu'ils atteignent les objectifs qui leur sont assignés et qu'ils répondent aux besoins des étudiants et de la société. Ces évaluations conduisent à une amélioration continue des programmes. Toute action planifiée ou entreprise en conséquence est communiquée à l'ensemble des parties concernées."

- le cadre national des formations :
"Une évaluation des formations et des enseignements est notamment organisée au moyen d'enquêtes régulières auprès des étudiants. Cette évaluation est organisée dans le respect des dispositions des statuts des personnels concernés. "

Satisfaction globale

Indiquez, sur une échelle de 0 à 10, votre niveau de satisfaction globale concernant cette formation (0 = Pas du tout satisfait ; 10 = Très satisfait)

Moyenne = **6,51** Médiane = **7,00** Ecart-type = **1,95**

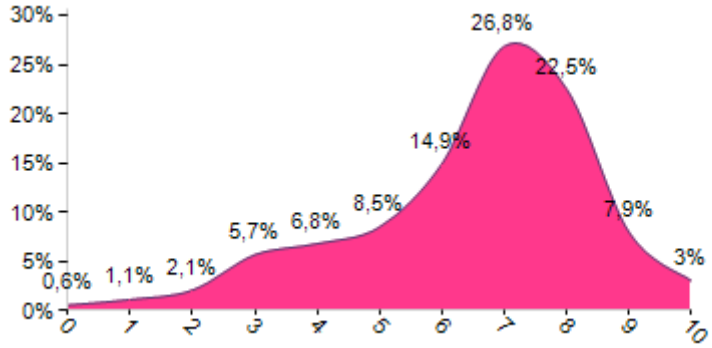

Les 3 items les plus satisfaisants

	Moyenne
Le stage est cohérent avec les objectifs de la formation.	**8,31**
Le mémoire est cohérent avec les objectifs de la formation.	**7,46**
Les enseignants référents (tuteurs) sont suffisamment disponibles au cours de l'élaboration.	**7,11**

Les 3 items les moins satisfaisants

	Moyenne
Les cours sont bien répartis sur le semestre.	**5,07**
L'emploi du temps hebdomadaire est équilibré.	**5,36**
Les liens de votre formation avec l'univers professionnel sont suffisants.	**5,38**

Un barème a été attribué à chaque modalité de réponse de façon à calculer une satisfaction moyenne.

Evaluation des formations de Master - Ensemble de l'université
Année 2015-2016

Nombre de répondants : 531
Nombre d'inscriptions premières au 30/06/2016 : 1624
Taux de participation : 33%

Les éléments ci-dessous ont-ils été des critères importants dans votre choix d'inscription en M1 :

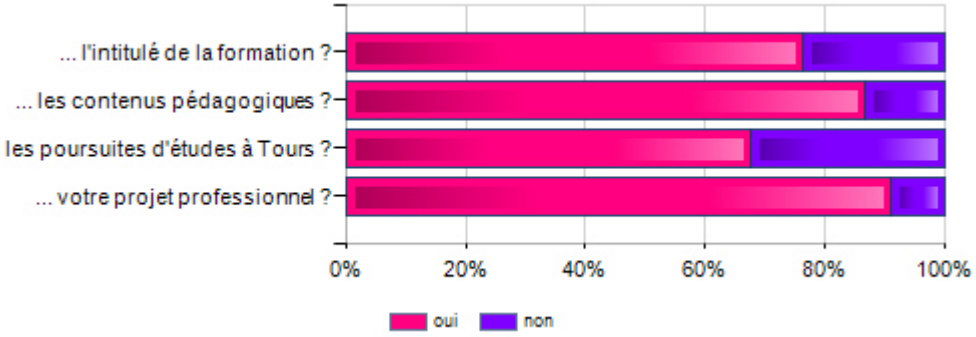

Le M1 vous a -t-il conforté dans votre projet professionnel ?

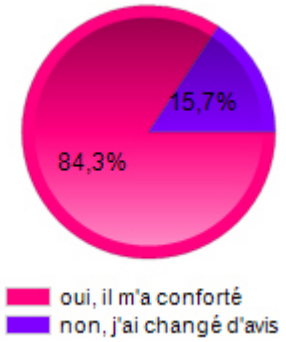

Aujourd'hui, prioritairement vous envisagez de :

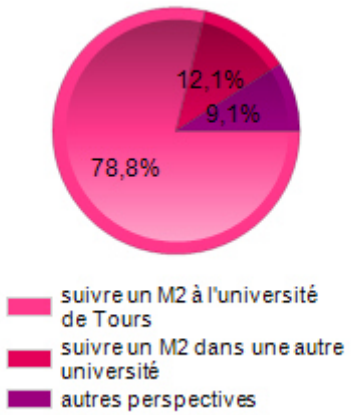

Appréciation des étudiants pour chaque item

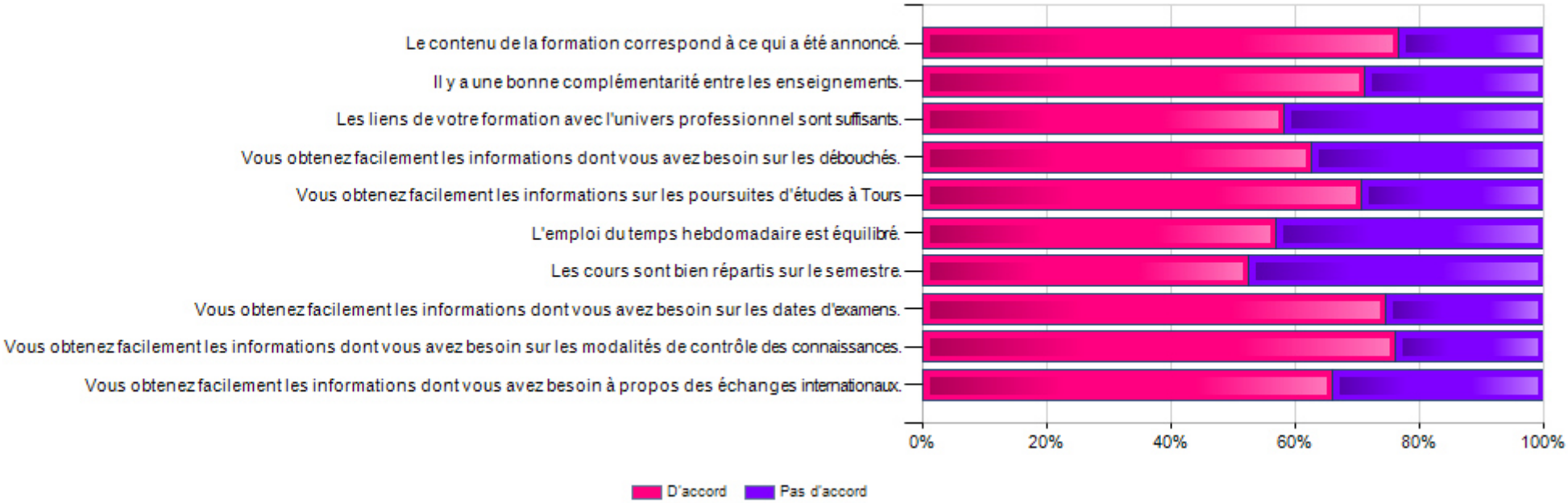

Evaluation des formations de Master - Ensemble de l'université
Année 2015-2016

Nombre de répondants : 531
Nombre d'inscriptions premières au 30/06/2016 : 1624
Taux de participation : 33%

Le mémoire

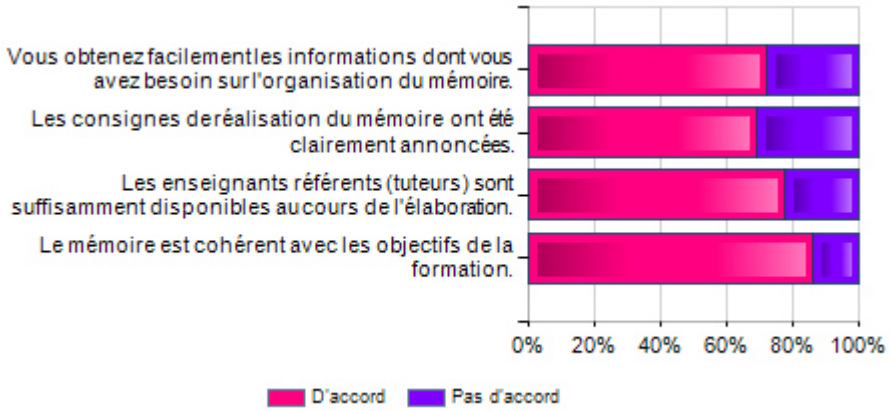

Le stage

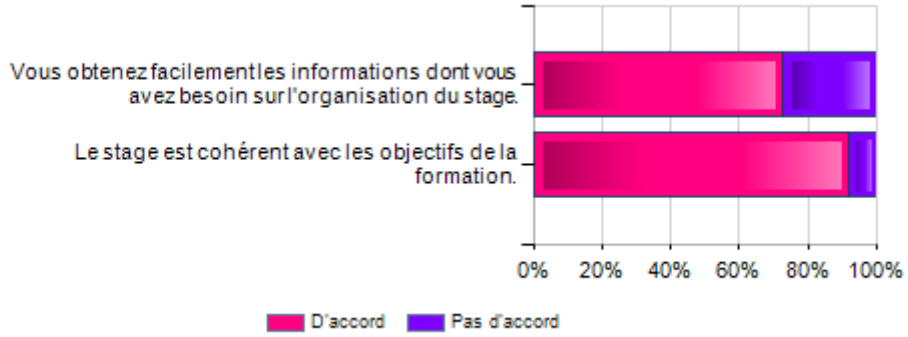

Dans le cadre de votre mémoire, avez-vous rencontré des difficultés pour :

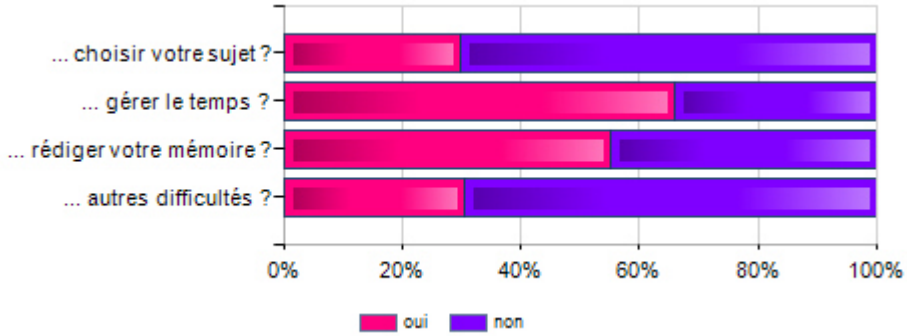
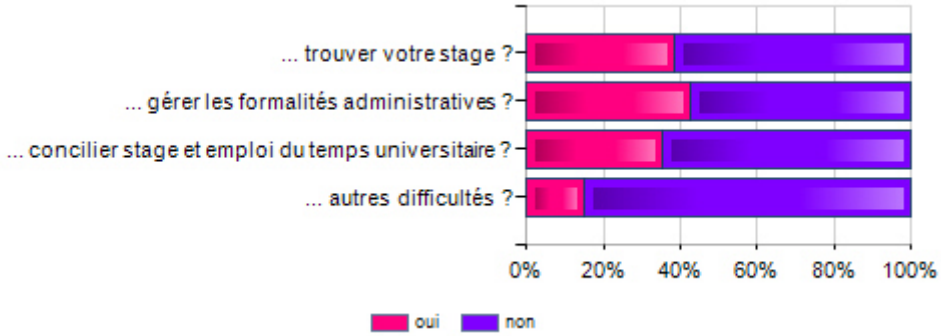
Dans le cadre de votre stage, avez-vous rencontré des difficultés pour ...