

1. Procédure pour se connecter au « Kit d'accueil » en connexion anonyme

Cliquez sur ce lien : <https://celene.univ-tours.fr/course/view.php?id=12966>, vous trouverez cette page :

Connexion à CELENE

Se connecter au moyen du compte :



Des cours peuvent être ouverts aux visiteurs anonymes

Connexion anonyme

Cliquez sur « Connexion anonyme ».

Bienvenue dans ce kit d'accueil pour étudiant-es internationaux-ales !

La promotion 2022 des masters 2 de Français Langue Étrangère est fière de vous présenter ce projet ayant pour but de vous accompagner dans votre intégration à la vie universitaire de Tours : des aspects académiques ([Le dossier universitaire](#)) ([La prise de notes](#)) aux aspects techniques ([Prise en main des outils universitaires](#)) ([Les e-mails à l'université](#)) en passant par la vie sociale ([La vie associative](#)).

Nous espérons que ce cours vous sera utile et nous vous souhaitons « Bon courage » !

PS : chaque module dure environ 45min



Les e-mails à l'université



Prise en main des outils universitaires



Vie associative




La prise de notes

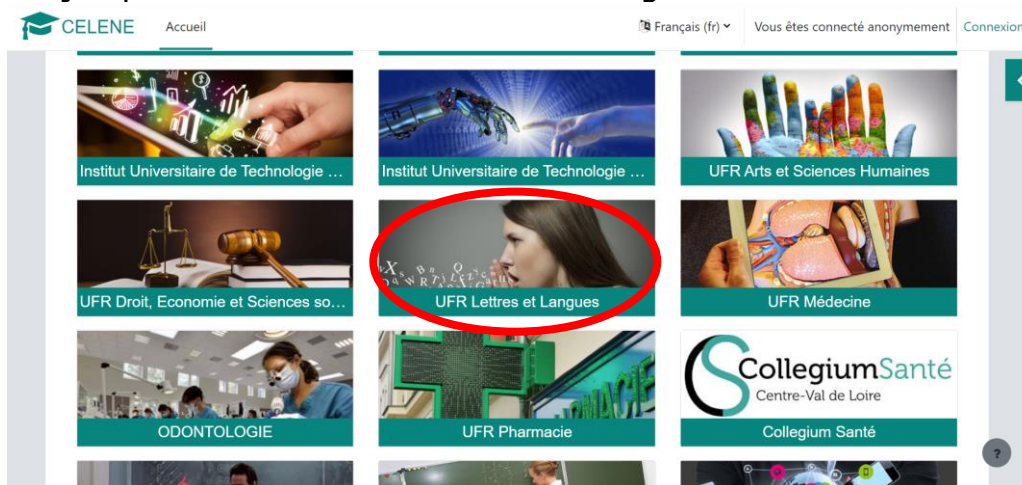
Vous pouvez désormais bénéficier de la plupart des activités du « Kit d'accueil ». Vous aurez accès à toutes les activités après votre inscription à l'université, quand vous aurez votre numéro étudiant et votre e-mail universitaire (à la rentrée, fin août-début septembre).

2. Procédure pour se connecter au « Kit d'accueil » depuis l'accueil de Célène

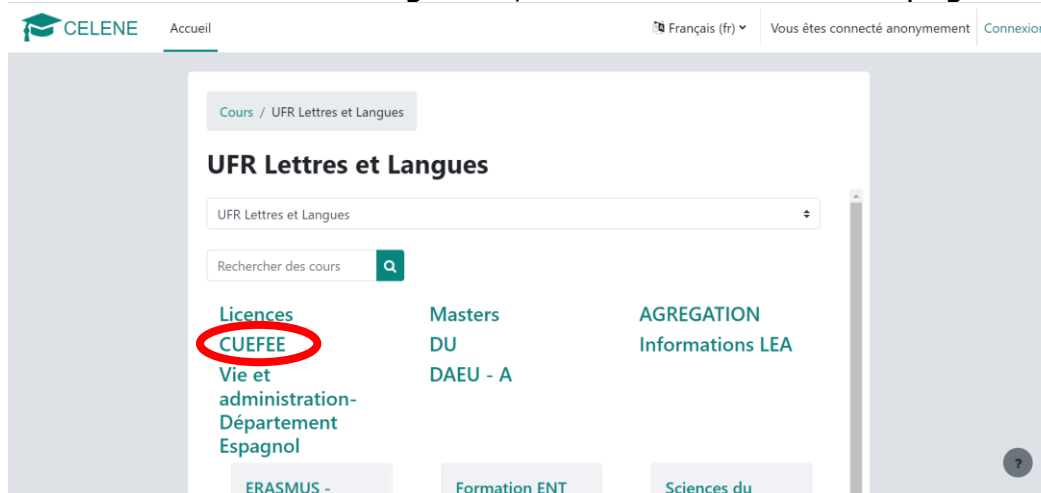
Cliquez sur ce lien pour accéder à la page d'accueil de Célène : <https://celene.univ-tours.fr/?redirect=0>



Descendez jusqu'à la case « UFR Lettres et Langues » :



Cliquez sur « UFR Lettres et Langues », vous tombez sur cette page :



Cliquez sur « CUEFEE ».

Le « Kit d'accueil » est là :

The screenshot shows the CELENE website interface. At the top left, there is a logo for CELENE and the word 'Accueil'. To the right, there is a language selector set to 'Français (fr)' and a status indicator 'Vous êtes connecté anonymement' with a 'Connexion' link. The main content area is titled 'CUEFEE' and features a search bar with the text 'UFR Lettres et Langues / CUEFEE' and a search button labeled 'Rechercher des cours'. Below the search bar, there is an information icon and a list of navigation items under the heading 'CELENE': 'Cours sur convention', 'DUEF B2', 'Options communes DUEF C et Erasmus', 'DUEF A2', 'DUEF C1', 'Ressources CRL et enseignants', 'DUEF B1', and 'Erasmus'. At the bottom of this list, there are two buttons: 'bac_a_sable' and 'Kit d'accueil'. The 'Kit d'accueil' button is highlighted with a red circle and contains a graduation cap icon and a lock symbol. A help icon (question mark) is visible in the bottom right corner of the page.