

### Présentation de l'enquête :

L'enquête est réalisée chaque année au printemps via un questionnaire en ligne.  
Elle s'adresse à tous les étudiants de M1 qui sont interrogés sur leur formation.

### Contexte national et européen

#### - les références et lignes directrices pour l'assurance qualité dans l'espace européen (ESG) :

"Les institutions suivent et évaluent périodiquement leurs programmes afin de s'assurer qu'ils atteignent les objectifs qui leur sont assignés et qu'ils répondent aux besoins des étudiants et de la société. Ces évaluations conduisent à une amélioration continue des programmes. Toute action planifiée ou entreprise en conséquence est communiquée à l'ensemble des parties concernées."

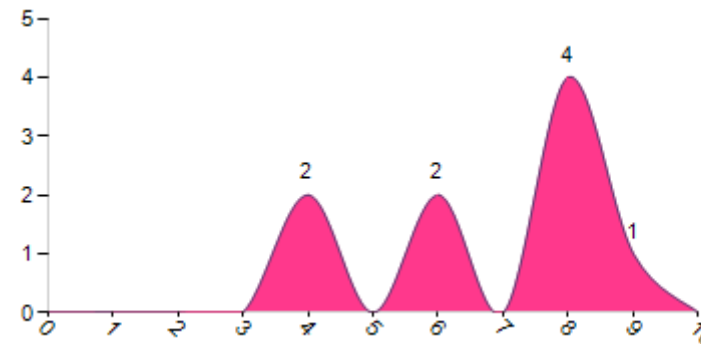
#### - le cadre national des formations :

"Une évaluation des formations et des enseignements est notamment organisée au moyen d'enquêtes régulières auprès des étudiants. Cette évaluation est organisée dans le respect des dispositions des statuts des personnels concernés."

### Satisfaction globale

Indiquez, sur une échelle de 0 à 10, votre niveau de satisfaction globale concernant cette formation ( 0 = Pas du tout satisfait ; 10 = Très satisfait)

Moyenne = 6,78 Médiane = 8,00 Ecart-type = 1,86



### Les 3 items les plus satisfaisants

	Moyenne
Vous obtenez facilement les informations dont vous avez besoin sur les dates d'examens.	8,88
Vous obtenez facilement les informations dont vous avez besoin sur les modalités de contrôle des connaissances	8,88
Vous obtenez facilement les informations dont vous avez besoin à propos des échanges internationaux.	7,67

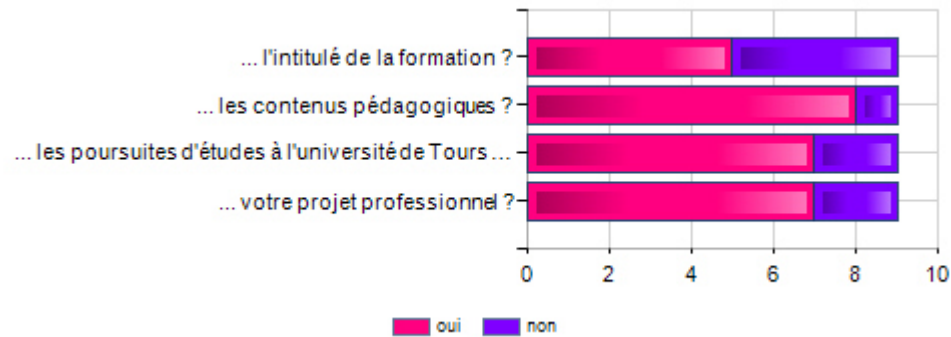
### Les 3 items les moins satisfaisants

	Moyenne
Les liens de votre formation avec l'univers professionnel sont suffisants.	3,67
L'emploi du temps hebdomadaire est équilibré.	5,50
Vous obtenez facilement les informations dont vous avez besoin sur les débouchés.	6,00

## Évaluation des formations de Master - M1 Linguistique Année 2015-2016

Nombre de répondants : 9  
 Nombre d'inscriptions premières  
 au 30/06/2016 : 16  
 Taux de participation : 56%

Les éléments ci-dessous ont-ils été des critères importants dans votre choix d'inscription en M1 :



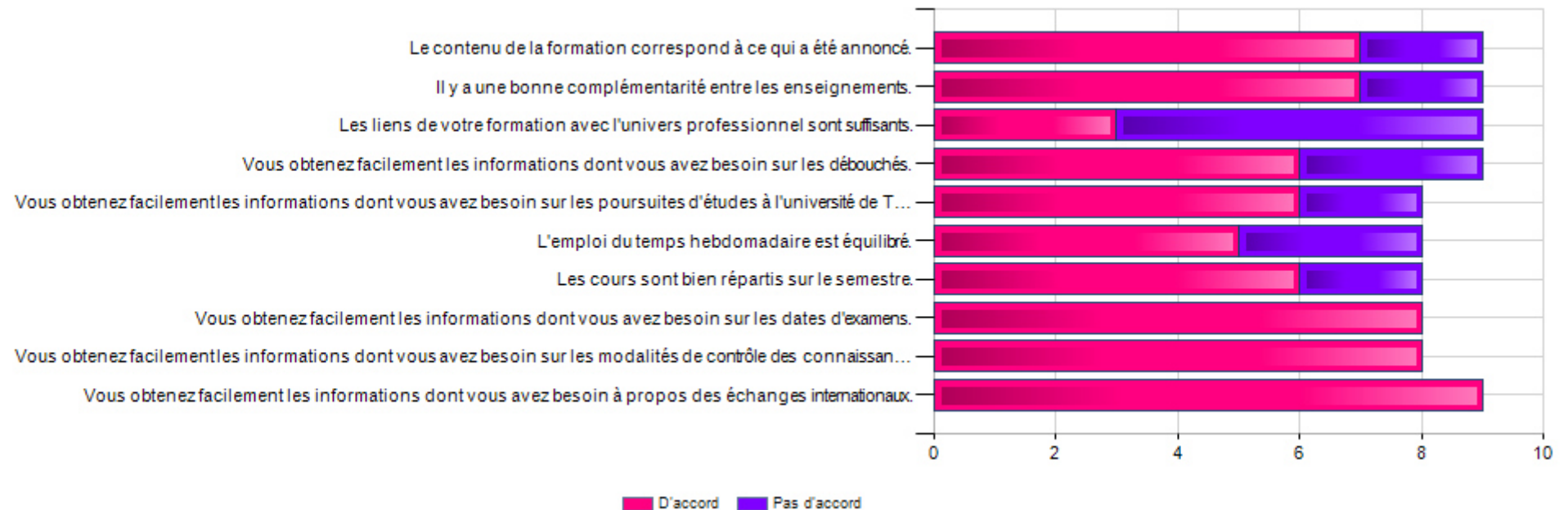
Le M1 vous a -t-il conforté dans votre projet professionnel ?



Aujourd'hui, prioritairement vous envisagez de :



Appréciation des étudiants pour chaque item



## Évaluation des formations de Master - M1 Linguistique Année 2015-2016

Nombre de répondants : 9  
Nombre d'inscriptions premières  
au 30/06/2016 : 16  
Taux de participation : 56%

### Le mémoire

Aucun étudiant répondant n'a réalisé de mémoire.

### Le stage

Aucun étudiant répondant n'a réalisé de stage.