

Présentation de l'enquête :

L'enquête est réalisée chaque année au printemps via un questionnaire en ligne.
Elle s'adresse à tous les étudiants de M1 qui sont interrogés sur leur formation.

Contexte national et européen

- les références et lignes directrices pour l'assurance qualité dans l'espace européen (ESG) :

"Les institutions suivent et évaluent périodiquement leurs programmes afin de s'assurer qu'ils atteignent les objectifs qui leur sont assignés et qu'ils répondent aux besoins des étudiants et de la société. Ces évaluations conduisent à une amélioration continue des programmes. Toute action planifiée ou entreprise en conséquence est communiquée à l'ensemble des parties concernées."

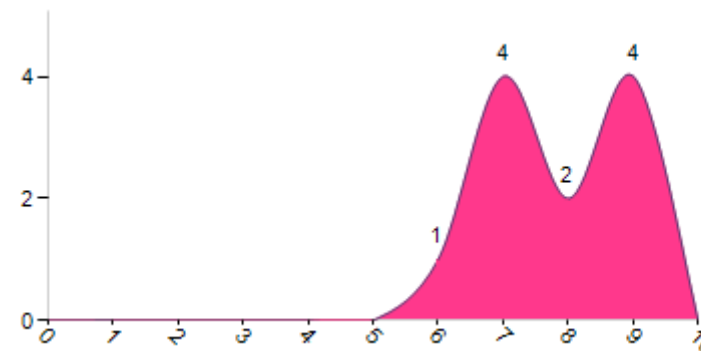
- le cadre national des formations :

"Une évaluation des formations et des enseignements est notamment organisée au moyen d'enquêtes régulières auprès des étudiants. Cette évaluation est organisée dans le respect des dispositions des statuts des personnels concernés."

Satisfaction globale

Indiquez, sur une échelle de 0 à 10, votre niveau de satisfaction globale concernant cette formation

Moyenne = 7,82 Médiane = 8,00 Ecart-type = 1,08



Les 3 items les plus satisfaisants

	Moyenne
Le mémoire est cohérent avec les objectifs de la formation	8,50
Le stage est cohérent avec les objectifs de la formation	7,89
Informations sur les échanges internationaux	7,50

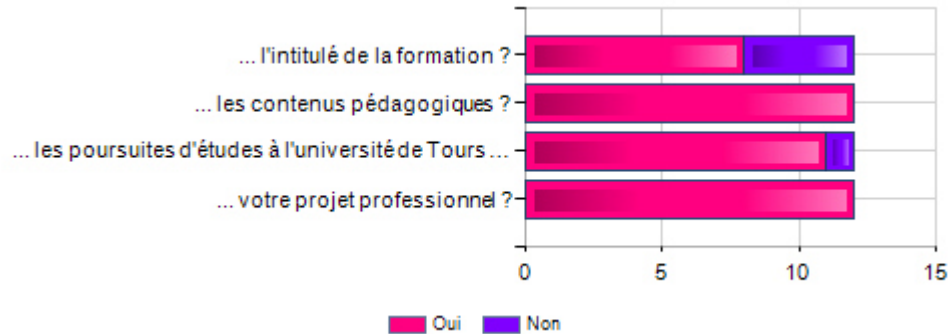
Les 3 items les moins satisfaisants

	Moyenne
Vous obtenez facilement les informations dont vous avez besoin sur l'organisation du mémoire	4,25
Les consignes de réalisation du mémoire ont été clairement annoncées	4,25
Les cours sont bien répartis sur le semestre	4,67

Un barème a été attribué à chaque modalité de réponse de façon à calculer une satisfaction moyenne (note/10)

Détail de l'appréciation des étudiants pour chaque thème

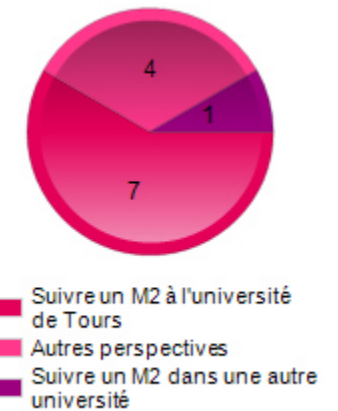
Les éléments ci-dessous ont-ils été des critères importants dans votre choix d'inscription en M1 :



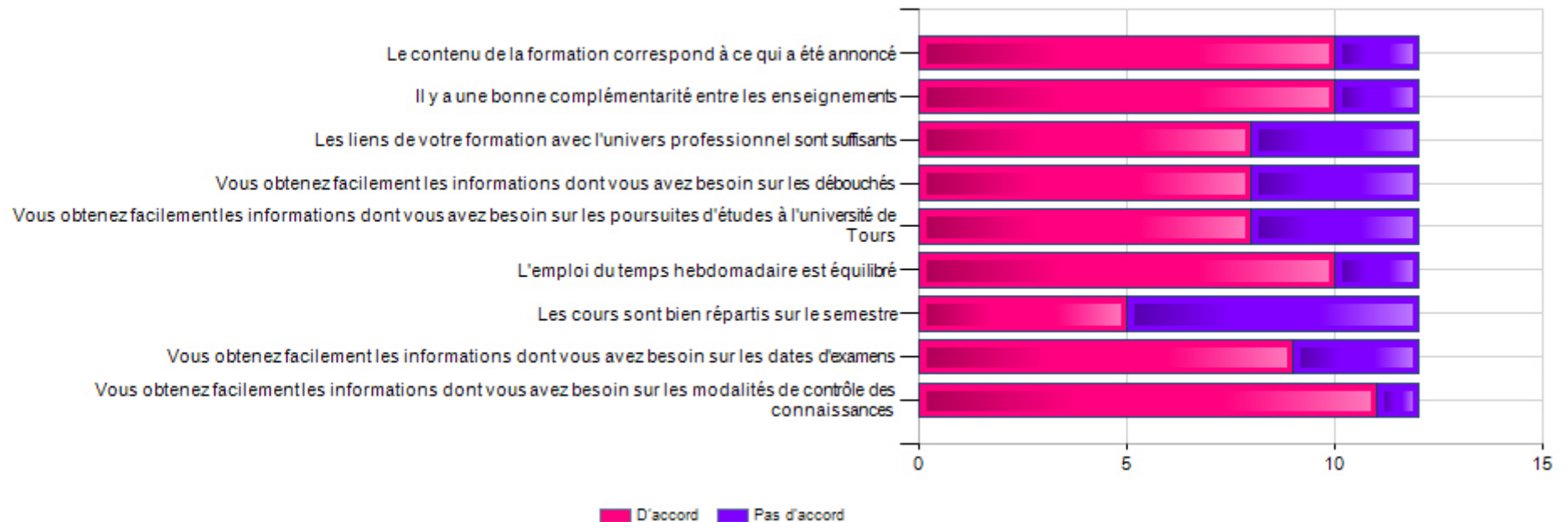
Le M1 vous a-t-il conforté dans votre projet professionnel ?



Aujourd'hui, prioritairement, vous envisagez de :



Contenu et organisation de la formation



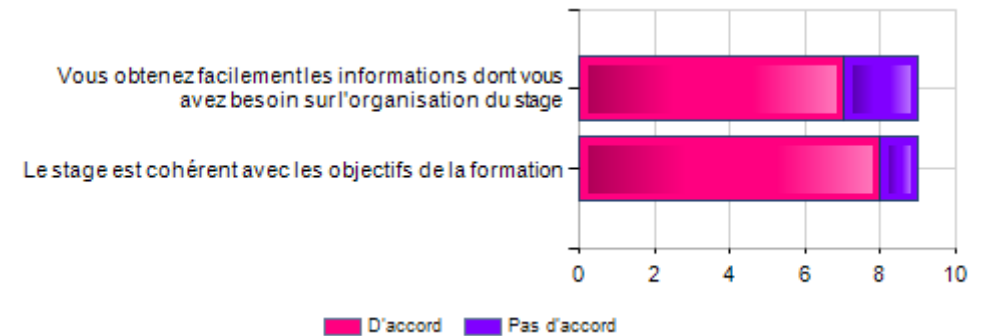
Evaluation des formations de Master 1 - Parcours APPRODIV en présentiel Année 2016-2017

Nombre de répondants : 12
 Nombre d'inscriptions
 premières au 30/06/2017 : 34
 Taux de participation : 35%

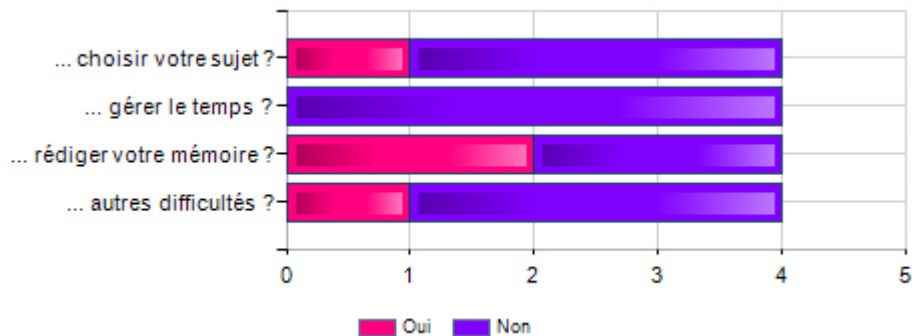
Le mémoire



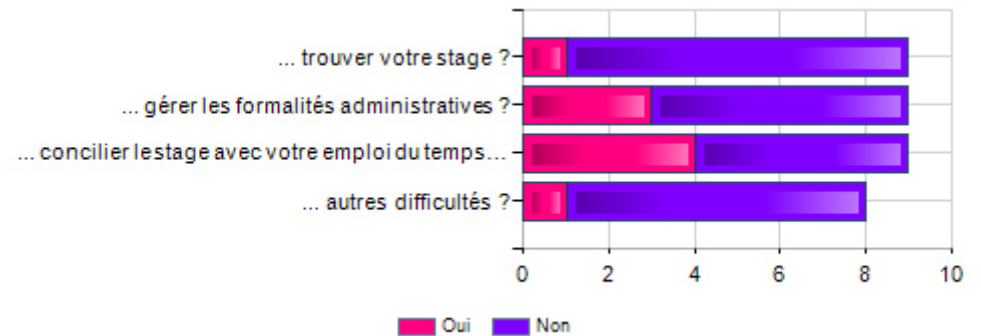
Le stage



Dans le cadre de votre mémoire, avez-vous rencontré des difficultés pour :

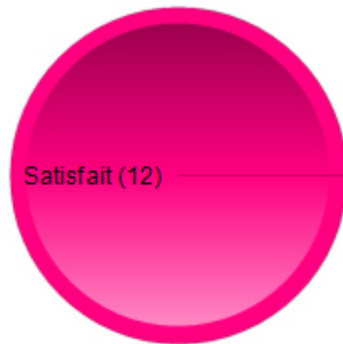


Dans le cadre de votre stage, avez-vous rencontré des difficultés pour ...



Mobilité internationale

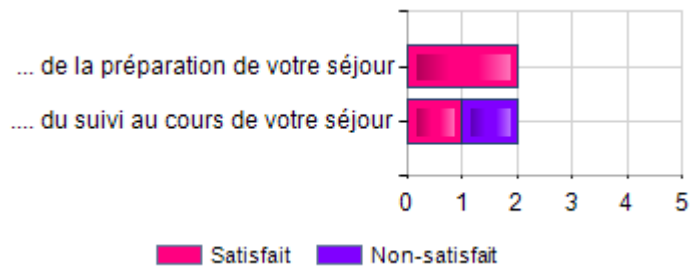
Informations sur les échanges internationaux



Avez-vous bénéficié cette année d'une mobilité internationale ?



Séjour à l'étranger : satisfaction vis à vis ...



Les répondants

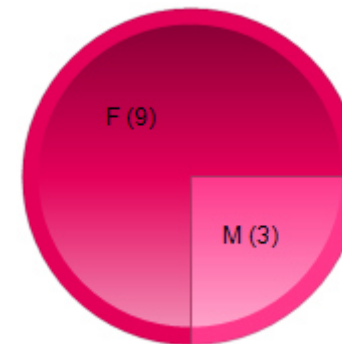
Étiez-vous inscrit-e à l'université de Tours en Licence ?



Régime d'inscription

	Nb
Formation initiale	9
Formation continue	3
Total	12

Genre



Origine géographique

	Nb
Étudiants étrangers	2
Étudiants français	10
Total	12